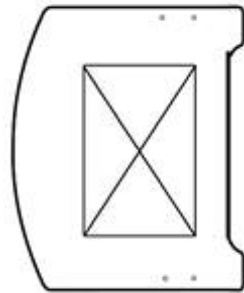
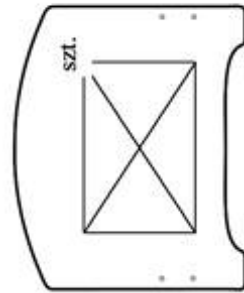


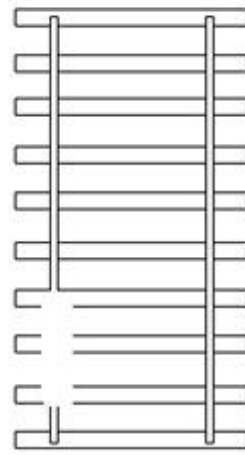
MONTÁŽNÍ NÁVOD
POSTEL OSKAR



1 szt. čelo A



1 szt. čelo B



1 dno



2 bok



2 SPODNÍ LIŠTA



2 OCHRANNÁ LIŠTA



4 ÚCHYTÝ ZABRANY



IMBUS x 1



KONFIRMÁT x 8



ŠROUBEK 3.5x25 mm x 10



ŠROUBEK x 8



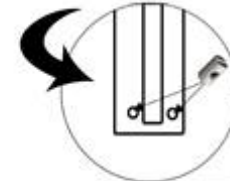
x 8



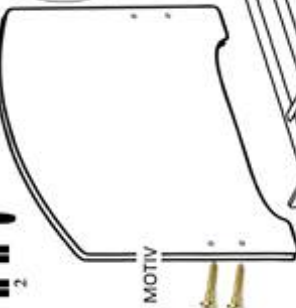
ŠROUBEK 4 x 40mm x 12

DO NAVRTANÝCH OTVORŮ, V BOKU
POSTELE, ZA POMOCÍ ŠROUBOVÁKU,
PŘITÁHNEME MATKU, POTÉ
PŘIKROUTÍME SPODNÍ LIŠTY

1



MOTIV

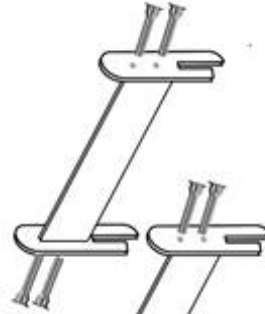


POTÉ POSTAVÍME BOKY K
ČELŮM POSTELE A
POMOCÍ IMBUSOVÉHO
KLÍČE PŘIKROUTÍME
ŠROUBKY

2

ROZLOŽÍME DNO (ROŠT) POSTELE
NA RAM. ZA POMOCÍ ŠROUBŮ A
ŠROUBOVÁKU SPOJÍME ROŠT S
LIŠTAMI NA BOKU POSTELE

3



4

NA KONCI MONTUJEME, POMOCÍ
IMBUSU A KONFIRMÁTU, DVE
OCHRANNÉ LIŠTY S ÚCHYTÝ
ZABRANY

